

SEVEN  
COOP

VEGAN

RECONSTRUYE

ALISA

LISS  
organic

DEFINE

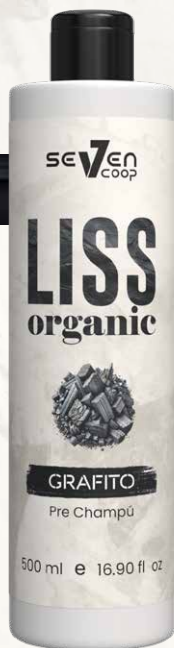
# LISS organic

## Alisado Orgánico

El tratamiento alisador Liss Organic está compuesto por el Pre Champú (primer paso) y el Alisador Orgánico, disponible en dos formatos, en crema con grafito y en Spray Alisador Blue, para adaptarse a diferentes técnicas de aplicación.

# 16 SEMANAS

ALISADO  
PROFESIONAL



### PRE CHAMPÚ 500 ML

Primer paso del tratamiento. Fórmula innovadora con carbón activado y ácido hialurónico, diseñada para purificar profundamente el cabello y abrir la cutícula, eliminando impurezas y residuos que puedan interferir en los tratamientos de alisado y reconstrucción.

- **Limpieza profunda y preparación capilar.**
- **Protege la coloración durante el alisado.**
- **Aporta suavidad y nutrición sin resecar.**

Principios Activos:

- **Carbón Activado:** Elimina impurezas y toxinas.
- **Ácido Hialurónico:** Hidratación y elasticidad.
- **Aceite de Semilla de Algodón:** Nutrición y suavidad.
- **Elastina Vegetal:** Fortalece y mejora la resistencia.
- **Extracto de Algas Rojas:** Revitalización y protección.



### ALISADO GRAFITO / SPRAY BLUE 500 ML

**Tratamiento vegano** alisador en un solo paso con efecto matizador del color.

**Alisa, define o reconstruye** tu cabello con una fórmula avanzada a base de micronizado de grafito activado, taninos y aceite de algodón.

Consigue un **alisado natural y duradero** o una **reconstrucción con efecto botox** de larga duración.

Protege la modificación del color en cabellos con mechas, canas y otras coloraciones, preservando su intensidad y brillo.

Aplicación sencilla y eficaz.

Formulación vegana enriquecida con aceites y extractos naturales que proporcionan brillo, protección y flexibilidad al cabello con un alisado natural.

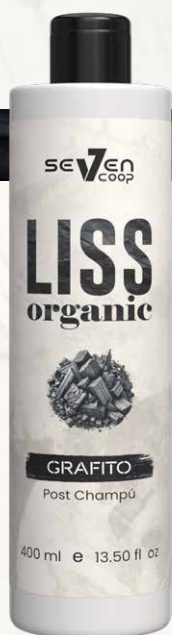
# LISS organic

## Mantenimiento

Para alargar el alisado y mantenerlo en las mejores condiciones son indispensables los productos de mantenimiento. El Post-Champú y la Mascarilla. Que se aplicarán en el lavado del cabello los días posteriores al tratamiento.

# 16 SEMANAS

ALISADO  
PROFESIONAL



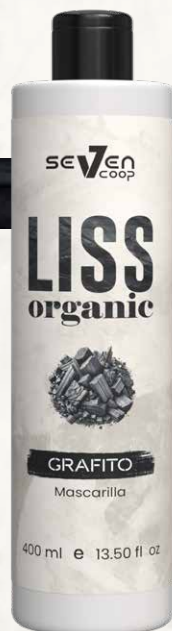

### POST CHAMPÚ 400 ML

Champú sin sulfatos diseñado para prolongar los efectos de los tratamientos capilares y proteger la coloración. Su fórmula con carbón activado, ácido hialurónico y aceite de algodón purifica el cabello, eliminando impurezas y restos de productos, mientras mantiene la fibra capilar hidratada, fuerte y acondicionada.

- **Protege y prolonga los tratamientos de alisado**
- **Preserva la coloración gracias a su filtro solar UV**
- **Limpieza profunda sin sulfatos ni agentes agresivos**

Principios Activos:

- **Carbón Activado:** Detoxifica y elimina residuos.
- **Ácido Hialurónico:** Hidratación y elasticidad.
- **Aceite de Semilla de Algodón:** Nutrición y suavidad.
- **Seda Hidrolizada:** Fortalece y repara la fibra capilar.
- **Extracto de Algas Rojas:** Revitalización y protección.



### MASCARILLA GRAFITO & ALGODÓN 400 ML

Tratamiento reparador y protector del color.

Mascarilla profesional post-tratamiento, ideal para prolongar y potenciar los efectos de los alisados y demás procedimientos capilares. Su innovadora fórmula con grafito activado y aceite de algodón hidrata, nutre y fortalece la fibra capilar, proporcionando un cabello más suave, flexible y con brillo natural.

El extracto de algodón incrementa la elasticidad del cabello y reduce la rotura de puntas, mientras que su filtro UV protege contra la degradación del color y los daños ambientales.

# LISS organic



El tratamiento alisador Liss Organic es 100% vegano, no es perjudicial para las persona ni para el medio ambiente. Proporciona brillo, protección y flexibilidad a tu cabello con un alisado natural. Se aconseja seguir minuciosamente el modo de uso para garantizar óptimos resultados. A continuación mostramos 2 modos de empleo, tratamiento alisador y reconstrucción con efecto botox.

## Consejos a tener en cuenta:

- Sobre **cabellos con mechas, decolorados ó muy sensibilizados**, utilizar temperaturas de 200°C a 210°C y pasadas más rápidas de plancha.
- **Cabellos coloreados**: se recomienda hacer el tratamiento antes del color, o pasada una semana de la coloración.
- **Mechas/decoloración**: se recomienda hacer primero las mechas/decoloración, posteriormente el tratamiento de alisado y después la matización.
- Apto para **cabellos permanentados**.
- Apto para cabellos a los que se le haya realizado otro tratamiento alisante.
- El tratamiento alisante Liss Organic puede repetirse sin problema cuando sea necesario estéticamente. No es necesario esperar 16 semanas.
- **El resultado** (en comparación con los alisados de keratinas de formol) es un **liso más natural con movimiento, fácil de moldear y de adaptar a diferentes peinados**.
- Después de tratamiento el cabello puede lavarse cuando se desee sin ningún tipo de condicionante.
- **El secado del cabello**, debe ser 100% seco y a la máxima temperatura. Con el calor, los nuevos enlaces de proteínas generados alcanzan su punto óptimo y consiguen el alisado deseado natural, si se desea se puede dar un toque de plancha.
- Para garantizar la duración es indispensable el **mantenimiento con la mascarilla post-tratamiento** Liss Organic.

## RESULTADO EN CABELLO RIZO MEDIO

ANTES



DESPUÉS



100%  
VEGAN

# TRATAMIENTO ALISADOR LISS ORGANIC




**1** Lavar el cabello con Pre-champú. Aplicar con generosidad, emulsionar y aclarar. Repetir dejando actuar el producto durante 5 minutos. Aclarar bien y secar el cabello al 100%




**2** Aplicar el Alisado Orgánico sobre el cabello limpio y totalmente seco con paletina sobre mechones finos (+- 5mm), peinar y masajear hasta que el cabello quede bien impregnado con el producto.



**3** Tiempo de exposición: Dependiendo de la fuerza del rizo dejar actuar el producto durante: **Cabello fino:** 40 - 60 min. **Cabello Grueso:** 60 - 90 min.



**4** Después del tiempo de exposición, aclarar bien el producto con abundante agua y secar al 100% con secador.



**5** Separar el cabello en mechones finos (3mm) y la anchura que permita la plancha y pasar de 7 a 10 veces cada mechón, en cabello fino, entre 200°C y 230°C dependiendo del tipo de cabello. En cabellos gruesos utilizaremos 230°C. Es recomendable realizar un mechón de test o prueba.

**MANTENIMIENTO**



Días posteriores al tratamiento. **Champú Post:** Aplicar sobre el cabello mojado, masajear suavemente y aclarar con abundante agua. Repetir la operación. **Mascarilla de mantenimiento:** Después de lavar el cabello, aplicar la mascarilla desde la raíz hasta las puntas, dejar actuar 5 minutos, aclarar y secar al 100% con secador.

# RECONSTRUCCIÓN EFECTO BOTOX




**1** Lavar el cabello con Pre-champú. Aplicar con generosidad, emulsionar y aclarar. Repetir dejando actuar el producto durante 5 minutos. Aclarar bien y secar el cabello al 50%




**2** Con el cabello húmedo al 50% Aplicar el Alisado Orgánico sobre el cabello con paletina sobre mechones finos (+- 10mm), peinar y masajear hasta que el cabello quede bien impregnado con el producto.



**3** Tiempo de exposición: Dejar actuar el producto de 20 a 30 minutos y aclarar abundantemente.



**4** Proceder al secado con temperatura alta, realizando un brushing y trabajando bien el cabello.



**5** Dar un toque de plancha (180 °C - 190°C) en mechones de 2 cm.

**MANTENIMIENTO**



Días posteriores al tratamiento. **Champú Post:** Aplicar sobre el cabello mojado, masajear suavemente y aclarar con abundante agua. Repetir la operación. **Mascarilla de mantenimiento:** Después de lavar el cabello, aplicar la mascarilla desde la raíz hasta las puntas, dejar actuar 5 minutos, aclarar y secar al 100% con secador.

RECONSTRUYE

ALISA

LISS

DEFINE

organic



[www.sevencoop.es](http://www.sevencoop.es)



S.COOP. PRODUCTOS PROFESIONALES. C/ GENARO CAJAL, Nº1 - 1º. 10300 NAVALMORAL DE LA MATA.  
CÁCERES. ESPAÑA.